





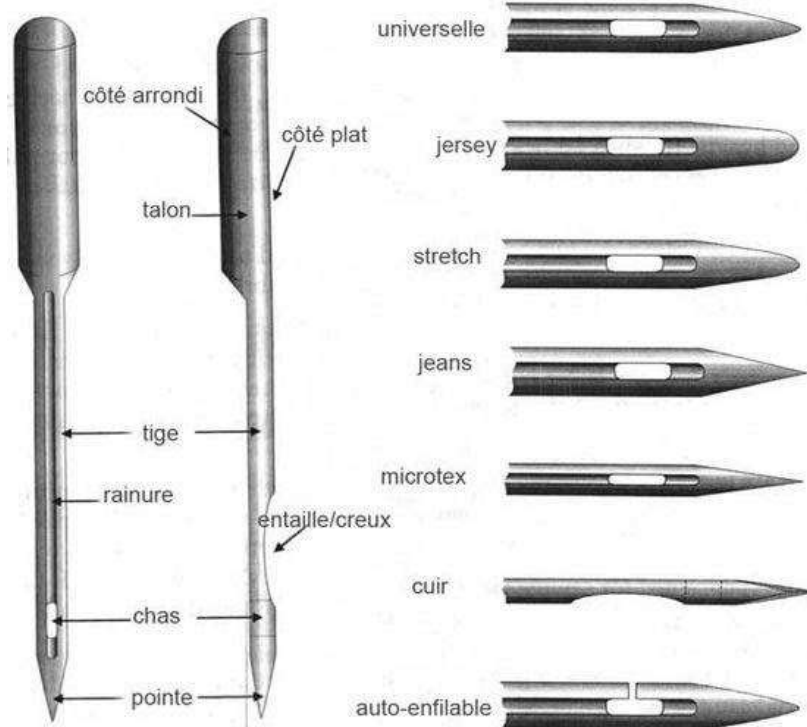


Comment choisir son aiguille pour machine à coudre?

Type d'aiguille	Désignation pointe	Quand l'utiliser	Taille	Photo pointe
Standard	La pointe est normal c'est celle standard	<ul style="list-style-type: none"> - À utiliser sur les tissus synthétiques et naturels - Chiffon, organdi - Soie artificielle - Tissus de corsetterie, popeline, blouse, robe. - Literie, costume. - Tissus de manteau 	60-70 70 70-80 80-90 90-100	
Jersey	La pointe de l'aiguille est arrondie	<ul style="list-style-type: none"> - Sur les tissus ajourés, lycra, tissus maille - Tulle, jersey, gaze - Rideaux 	70-80-90 70-80 80-90	
Stretch	La pointe de l'aiguille est arrondie	<ul style="list-style-type: none"> - Mousseline, matières élastique, polaire, velours lisse. - Jersey fin, jersey de soie, lycra 	75-90 75	
Cuir	La pointe est triangulaire	<ul style="list-style-type: none"> - Cuir, simili cuir 	80-90-100	
Jeans	La pointe est extrêmement fine et la tige de l'aiguille est renforcée	<ul style="list-style-type: none"> - Toile cirée - Simili cuir, toile pour la voile - Velours côtelé, denim - Vêtement de travail 	90 90-100 90-100-110 100-110	
Microtex	La pointe est fort pointue et fine Cette aiguille peut être remplacé par une aiguille standard c'est même le mieux à faire	<ul style="list-style-type: none"> - Microfibre, soie, nylon - Organza, taffetas 	60-70-80 60-70	



Une aiguille qui a la pointe abîmée peut s'accrocher dans votre tissu et laisser des marques ou même faire un accroc dans le tissu. Changez votre aiguille dès qu'il le faut.

L'aiguille Microtex (soie) :

Pointue et fine elle est très utile pour le tissu très fin cela évite d'abîmer les mailles du tissu. Sa taille varie de 60 à 80.

L'aiguille jeans :

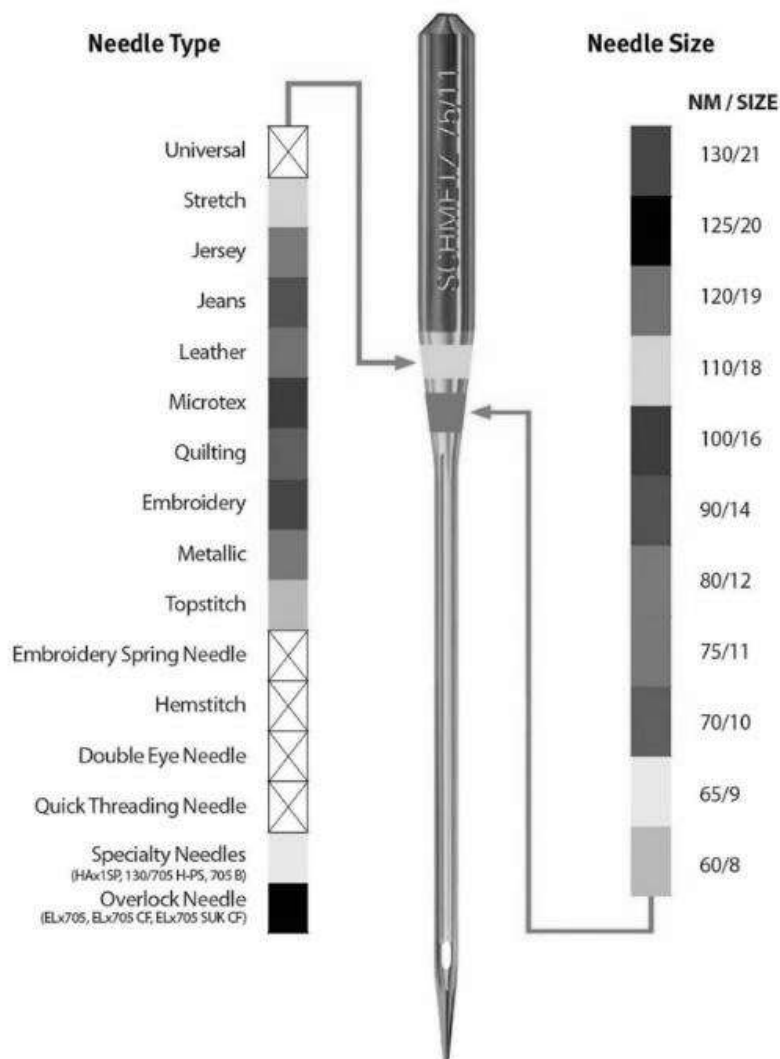
La pointe est super fine pour rentrer plus facilement dans le tissu sans rien abîmer. Elle est utile pour les tissus très épais comme le jeans ou même le tissu de rideaux. Sa taille est épaisse elle varie de 90 à 110.

L'aiguille pour le cuir :

La pointe de cette aiguille est en triangle elle peut donc rentrer plus facilement dans le cuir, le simili cuir, le tissu suédine. Cette aiguille est assez fragile. La taille peut aller de 80 à 100

L'aiguille stretch et jersey :

Sa pointe arrondie permet de glisser plus facilement entre les mailles sans les accrocher. Sa taille varie aussi en fonction du tissu. (70 pour le lycra et le jersey fin) jusqu'à 90.



La taille de l'aiguille :

	Singer (Épaule)	Schmetz (Bande du bas)
70/10	Vert	Vert
80/12	Jaune	Orange
90/14	Bleu	Bleu
100/16	Mauve	Mauve
110/18	Aucune	Jaune

Le type de l'aiguille :

	Singer (Talon)	Schmetz (Bande du haut)
Universelle	Rouge	Aucune
Tricot	Jaune	Jaune
Denim	Bleu	Bleu
Cuir	Aucune	Brun
Courtepointe	Mauve	Vert
Fil métallisé	Aucune	Rose
Microtex	Noir	Mauve